

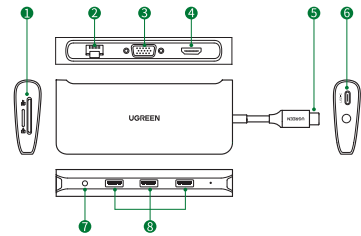
Wielofunkcyjny Adapter USB-C

Model: CM179 | P/N: 80133

User Manual | Benutzerhandbuch | Manuel de l'utilisateur
Manual de usuario | Manuale utente | 取扱説明書
用戶手冊 | دليل الاستخدام
Handleiding | Användarmanual | Instrukcja Obsługi

PRODUCT DETAILS

DE: Produktdetails | FR: Détails du Produit
ES: Detalles del producto | IT: Dettagli del Prodotto
JP: 商品紹介 | CN: 产品示意图 | :AR تفصيل المنتج
NL: Productinformatie | SE: Produktinformation
PL: Szczegóły Produktu

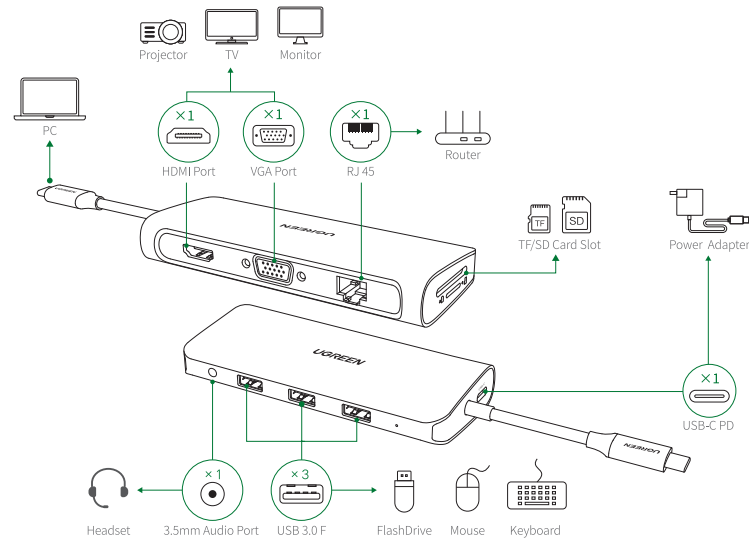


- 1**
EN: TF/SD Card Slot
DE: TF/SD Karte Steckplatz
FR: Slot de Carte TF/SD
ES: Ranura para tarjeta TF/SD
IT: Slot per schede TF/SD
JP: TF/SDカードスロット
CN: TF/SD卡槽
:AR فتحة بطاقة TF/SD
- 2**
EN: RJ45 Port
DE: RJ45 Anschluss
FR: Port RJ45
ES: Puerto RJ45
IT: Porta RJ45
JP: RJ45ポート
CN: RJ45接口
:AR RJ45 ميناء
- 3**
EN: Micro SD (TF) Kortplats
SE: Micro SD (TF) Kortplats
PL: Gniazdo Kart Micro SD (TF)
- 4**
EN: RJ45 (1000M)
SE: RJ45 (1000M)
PL: RJ45 (1000M)

- 3**
EN: VGA Port
DE: VGA Anschluss
FR: Port VGA
ES: Puerto VGA
IT: Porta VGA
JP: VGAポート
CN: VGA接口
:AR VGA ميناء
- 4**
EN: HDMI Port
DE: HDMI Anschluss
FR: Port HDMI
ES: Puerto HDMI
IT: Porta HDMI
JP: HDMIポート
CN: HDMI接口
:AR HDMI ميناء
- 5**
EN: USB-C M
DE: USB-C Stecker
FR: USB-C Mâle
ES: USB-C Macho
IT: USB-C Maschio
JP: USB-Cプラグ
CN: USB-C公
:AR USB-C ذكر
- 6**
EN: USB-C PD
DE: USB-C PD
FR: USB-C PD
ES: USB-C PD
IT: USB-C PD
JP: USB-C PD電源ポート
CN: USB-C PD
:AR USB-C PD
- 7**
EN: 3.5mm Audio Port
DE: 3,5mm Audioanschluss
FR: Port Audio 3.5mm
ES: Puerto de Audio de 3,5 mm
IT: Porta Audio da 3.5mm
JP: 3.5mm ポート
CN: 3.5mm 音频接口
:AR 3.5mm 音频 مقبس الصوت 3.5 مم
- 8**
EN: USB 3.0 F×3
DE: USB 3.0 Buchse×3
FR: USB 3.0 Femelle×3
ES: USB 3.0 Hembra×3
IT: USB 3.0 F×3
JP: USB3.0ポート×3
CN: USB 3.0 母×3
:AR USB 3.0 3×3 أنثى
- 9**
EN: USB-A 3.0×3
SE: USB-A 3.0×3
PL: USB-A 3.0×3

HOW IT WORKS

DE: Produktdetails | FR: Fonctionnement | ES: Detalles del producto | IT: Dettagli del Prodotto | JP: 商品紹介 | CN: 产品示意图 | :AR تفصيل المنتج
NL: Hoe Het Werkt | SE: Hur Det Fungerar | PL: Jak To Działa



SPECIFICATIONS

DE: Spezifikation | FR: Spécification | ES: Especificación
IT: Specificazioni | JP: 商品仕様 | CN: 产品规格 | :AR مواصفات
NL: Specificatie | SE: Specifikation | PL: Specyfikacja

Input	1×USB-C M, 1×USB-C F (Power Supply)
Output	3×USB3.0 M, 1×HDMI Port, 1×VGA Port, 1×RJ45 (1000M), 1× TF Card Slot, 1× SD Card Slot, 1×3.5mm Audio Port (Earphone)
USB A 3.0 Specification	USB3.0 with data transfer up to 5Gbps, and backwards compatible with USB 2.0/1.1
HDMI Port	Supports resolution up to 3840x2160@30Hz, and backward compatibility
VGA Port	Supports resolution up to 1920x1080@60Hz, and backward compatibility
SD & TF Card Slot	Supports SD3.0 with data transfer up to 104MB/sec
3.5mm Audio Port	Supports OMTP/CTIA earphone and L/R channel output, DO NOT support mic input
USB-C Port	Supports PD 3.0 fast-charge protocol and 100W Max power (20V/5A)
Systems	Windows 10/8.1/8/7/XP Mac OS; iOS; Android
Dimensions	L123×W52×H19 (mm)

NOTES

DE: Hinweise | **FR:** Notes | **ES:** Notas | **IT:** Note | **JP:** ご注意
CN: 注意事项 | **ملاحظات**:**AR** | **NL:** Hints | **SE:** Tips | **PL:** Uwaga

- EN** • TF & SD cards can be used simultaneously.
- The product is suitable for moderate climates only. And DO NOT use this unit in moist environment.
- Driver needs to be installed manually under Windows 7/XP operating system. Plug this unit into your computer firstly, and please follow the steps on your computer to complete the installation, and then reboot your computer; Driver free for Mac system, plug and play.
- 3.5mm Audio Port and HDMI Port can output sound simultaneously.

- DE** • TF- und SD-Karten können gleichzeitig verwendet werden.
- Das Produkt ist nur für normale Temperaturen geeignet. Verwenden Sie dieses Gerät NICHT in feuchter Umgebung.
- Der Treiber muss manuell unter Windows 7 / XP installiert werden. Schließen Sie dieses Gerät zuerst an Ihren Computer an, und befolgen Sie die Anweisungen auf Ihrem Computer, um die Installation abzuschließen. Starten Sie dann Ihren Computer neu; Für Mac-System erfordert kein Treiber, einstecken und abspielen.
- 3,5mm Audioanschluss und HDMI Anschluss können gleichzeitig Ton ausgeben.

- FR** • Les cartes TF et SD peuvent être utilisées simultanément.
- Le produit convient uniquement aux climats modérés. Et NE PAS utiliser cet appareil dans un environnement humide.

- Installez le pilote manuellement sous le système d’exploitation Windows 7 / XP. Branchez d’abord cet appareil sur votre ordinateur et suivez les étapes sur votre ordinateur pour terminer l’installation, puis redémarrez votre ordinateur; Pour le système Mac, sans aucun pilote, plug and play.
- Le port audio 3,5 mm et le port HDMI peuvent produire du son simultanément.

- ES** • Las tarjetas TF y SD se pueden usar al mismo tiempo.
- No use este producto en ambientes húmedos.
- Necesita instalar manualmente el driver de tarjeta de red en sistema Windows XP/7. En el primer uso, conecte este producto a su ordenador, y siga las instrucciones en pantalla para completar la instalación, y luego reinicie su ordenador; Plug and play para sistema Mac, no necesita instalar el driver.

- El puerto de audio de 3,5 mm y el puerto HDMI pueden emitir sonido simultáneamente.

- IT** • Le schede TF e SD possono essere utilizzate contemporaneamente.
- Il prodotto è adatto solo per temperatura ambiente. E NON usare questa unità in ambienti umidi.
- Il driver deve essere installato manualmente nel sistema operativo Windows 7 / XP. Collegare questa unità al computer e seguire i passaggi sul computer per completare l’installazione, infine riavviare il computer; Non serve installare driver per sistema Mac, plug and play.
- La porta audio da 3,5 mm e la porta HDMI possono emettere suoni contemporaneamente.

- JP** • TF&SDカードは同時に使用できます。
- 湿気、水気の多い場所で使用しないでください。
- Windows XPとWindows 7の場合、手動でドライバをイン

- ストールするのは必要です。当製品自体はドライバを持っていて、画面の指示に従ってドライバーのインストールを行って完了し、パソコンを再起動してください。Appleシステムは、ドライバーのインストールが不要です。
- イヤホンとHDMIデバイスは同時に音声を出力することができます。

- CN** • TF & SD卡支持同时使用。
- 室内室外常温环境使用，禁止潮湿，有水环境使用。
- 网卡驱动:Windows 7/XP系统需手动点击安装驱动，产品自带驱动程序，首次插入使用时，根据屏幕指示完成驱动安装，重启电脑即可；苹果系统免驱使用，即插即用。
- 耳机与HDMI显示设备同时输出声音。

- AR** • يدعم الاستخدام بطاقات TF & SD في وقت واحد .
- يرجى استخدامه في بيئة درجة حرارة طبيعية في الداخل والخارج، ولا تستخدمه في بيئة رطبة أو مائية
- برنامج تشغيل بطاقة الشبكة: تحتاج إلى تثبيت برنامج التشغيل يدويًا في نظام Windows 7 / XP، ويأتي المنتج مع برنامج التشغيل. في المرة الأولى لاستخدام، يرجى اتباع الإرشادات التي تظهر على الشاشة لإكمال تثبيت برنامج التشغيل، وإعادة تشغيل جهاز الكمبيوتر.
- أما في نظام آبل خالٍ من استخدام برنامج التشغيل، التوصيل والتشغيل.
- يُدعم مقبس الصوت 3.5 مم وميناء HDMI إنتاج الصوت في وقت واحد

- NL** • TF en SD kaarten kunnen tegelijkertijd worden gebruikt.
- Het product is alleen geschikt voor gematigde klimaten. En gebruik dit apparaat NIET in een vochtige omgeving.
- Het stuurprogramma moet handmatig worden geïnstalleerd onder het besturingssysteem Windows 7/XP. Sluit dit apparaat eerst aan op uw computer en volg de stappen op uw computer om de installatie te voltooiën en start vervolgens uw computer opnieuw op; Driver gratis voor Mac-systeem, plug and play.

- Windows XPとWindows 7の場合、手動でドライバをイン

- 3,5 mm audiopoort en HDMI-poort kunnen tegelijkertijd geluid weergeven.
- HP 45W en DELL 45W voedingsadapter kunnen Lenovo X1 BOOK niet opladen.

- SE** • TF och SD kort kan användas samtidigt.
- Produkten är endast lämplig för måttliga klimat. Och använd INTE enheten i fuktig miljö.
- Drivrutinen måste installeras manuellt under operativsystemet Windows 7 / XP. Anslut först enheten till din dator och följ stegen på din dator för att slutföra installationen och starta sedan om datorn; Drivrutin gratis för Mac-system, plug and play.
- 3,5 mm ljudport och HDMI-port kan mata ut ljud samtidigt.
- HP 45W och DELL 45W nätadapter kan inte ladda Lenovo X1 BOOK.

- PL** • Karty TF i SD mogą być używane jednocześnie.
- Produkt nadaje się tylko do klimatu umiarkowanego. I NIE używaj tego urządzenia w wilgotnym środowisku.
- Sterownik należy zainstalować ręcznie w systemie operacyjnym Windows 7/XP Najpierw podłącz to urządzenie do komputera i postępuj zgodnie z instrukcjami na komputerze, aby zakończyć instalację, a następnie uruchom ponownie komputer; Bez sterowników dla systemu Mac, plug and play.
- Port audio 3,5 mm i port HDMI mogą jednocześnie odtwarzać dźwięk.
- Zasilacze HP 45W i DELL 45W nie mogą ładować Lenovo X1 BOOK.

PACKAGE CONTENTS

DE: Packungsinhalt | **FR:** Contenu de l’emballage
ES: Contenido del paquete | **IT:** Contenuto della Confezione
JP: パッケージセット | **CN:** 包装组件 | **محتويات الحزمة**:**AR**
NL: Verpakking inhoud | **SE:** Paket Innehåll
PL: Zawartość




1 x Wielofunkcyjny Adapter USB-C

1 x Instrukcja obsługi



The Adopted Trademarks HDMI, and the HDMI Logo are trademarks or registered trademarks of HDMI Licensing Administrator, Inc. in the United States and other countries

Ochrona środowiska

Zużyty sprzęt elektroniczny oznakowany zgodnie z dyrektywą Unii Europejskiej, zbiórce umieszczamy łącznie z innymi odpadami komunalnymi. Podlega on selektywnego pobiegasz recyklingowi w wyznaczonych punktach. Zapewniając jego prawidłowe usuwanie, ludzkiego, potencjalnym, negatywnym konsekwencjom dla środowiska naturalnego i zdrowia ochrony System zbierania zużytego sprzętu zgodny jest z lokalnie obowiązującymi przepisami; można środowiska dotyczącymi usuwania odpadów. Szczegółowe informacje na terprodukt został uzyskać w urzędzie miejskim, zakładzie oczyszczania lub sklepie, w którym zakupiony.
(**UE**), dotyczą
(**CE**)
Produkt spełnia wymagania dyrektyw tzw. Nowego Podejścia Unii Europejskiej środo tych zagadnień związanych z bezpieczeństwem użytkownika, ochroną zdrowia i ochroną wiska, określających zagrożenia, które powinny zostać wykryte i wyeliminowane.
produ
Niniejszy dokument jest tłumaczeniem oryginalnej instrukcji obsługi, stworzonej przez centa.

Szczegółowe informacje o warunkach gwarancji dystrybutora / producenta dostępne na stronie internetowej <https://serwis.innpro.pl/gwarancja>

Produkt należy regularnie konserwować (czyścić) we własnym zakresie lub przez wyspecjalizowane punkty serwisowe na koszt i w zakresie użytkownika. W przypadku braku informacji o koniecznych akcjach konserwacyjnych cyklicznych lub serwisowych w instrukcji obsługi, należy regularnie, minimum raz na tydzień ocenić odmienność stanu fizycznego produktu od fizycznie nowego produktu. W przypadku wykrycia lub stwierdzenia jakiegokolwiek odmienności należy pilnie podjąć kroki konserwacyjne (czyszczenie) lub serwisowe. Brak poprawnej konserwacji (czyszczenia) i reakcji w chwili wykrycia stanu odmienności może doprowadzić do trwałego uszkodzenia produktu. Gwarant nie ponosi odpowiedzialności za uszkodzenia wynikające z zaniedbania.

Importeur: **INNPRO**
INNPRO Robert Bledowski sp. z o.o.
ul. Rudzka 6/6
44-200 Rybnik, Polska
tel: +48 533 234 303
hurs@innpro.pl
www.innpro.pl

Producent: HONG KONG UGREEN LIMITED
Adres: 19H WAN DI PLAZA 3 TAI YU STREET SAN PO KONG KOWLOON BAY, HONGKONG