

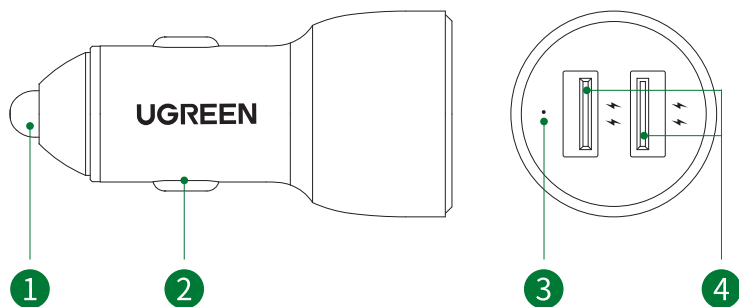
UGREEN

**Ładowarka
samochodowa**

Model: CD213 | P/N: 60713 10144

Instrukcja obsługi

Przegląd produktu



1

Pozytywny biegun

2

Negatywny biegun

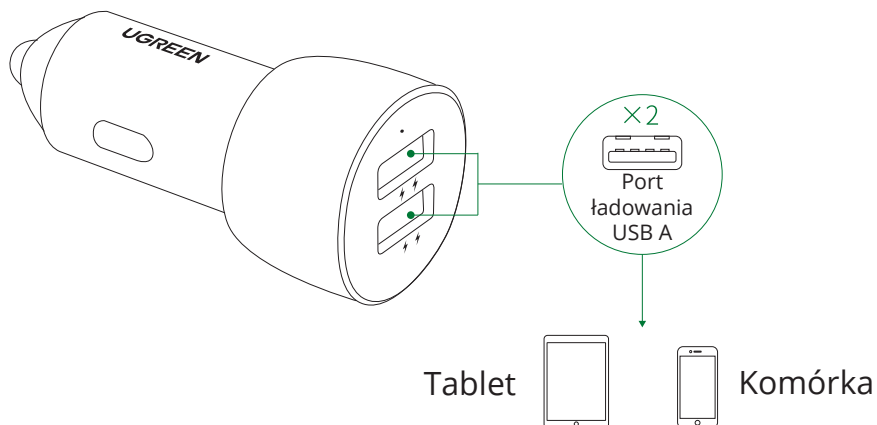
3

Wskaźnik LED

4

USB A

Sposób działania



- Włóż ładowarkę samochodową do gniazda zapalniczki w samochodzie.
- Podłącz kabel USB do ładowania do portu wyjściowego USB tej ładowarki, a następnie podłącz drugi koniec kabla USB do swoich urządzeń. (Aby zapewnić pełne bezpieczeństwo i najlepszą wydajność, zdecydowanie zalecamy używanie oryginalnego kabla ładującego urządzenia)
- Aby przedłużyć żywotność, po zakończeniu ładowania odłącz ładowarkę od gniazda zapalniczki, aby uniknąć ciągłego nagrzewania.

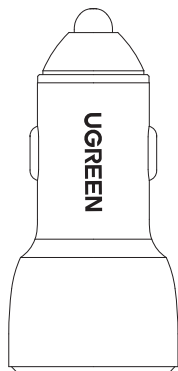
Specyfikacja

Wejście	12V-24V==3.8A-1.9A
Wyjście USB A 1	5V==3A 9V==2A 12V==1.5A
Wyjście USB A 2	5V==3A 9V==2A 12V==1.5A
Całkowita moc wyjścia	36W Max
Temperatura pracy	0-25°C

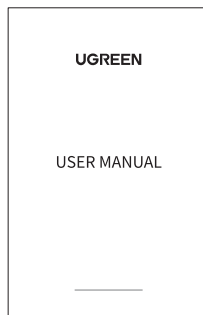
Informacje dotyczące bezpieczeństwa

- NIE wystawiaj ładowarki ani kabli na działanie cieczy, ekstremalnych temperatur lub zaoylejonego środowiska.
- NIE demontuj.
- Trzymaj poza zasięgiem dzieci.

Zawartość opakowania



1x Ładowarka samochodowa



1x Instrukcja obsługi

Ochrona środowiska



Zużyty sprzęt elektroniczny oznakowany zgodnie z dyrektywą Unii Europejskiej, nie może być umieszczany łącznie z innymi odpadami komunalnymi. Podlega on selektywnej zbiórce i recyklingowi w wyznaczonych punktach. Zapewniając jego prawidłowe usuwanie, zapobiegasz potencjalnym, negatywnym konsekwencjom dla środowiska naturalnego i zdrowia ludzkiego. System zbierania zużytego sprzętu zgodny jest z lokalnie obowiązującymi przepisami ochrony środowiska dotyczącymi usuwania odpadów. Szczegółowe informacje na ten temat można uzyskać w urzędzie miejskim, zakładzie oczyszczania lub sklepie, w którym produkt został zakupiony.



Produkt spełnia wymagania dyrektyw tzw. Nowego Podejścia Unii Europejskiej (UE), dotyczących zagadnień związanych z bezpieczeństwem użytkownika, ochroną zdrowia i ochroną środowiska, określających zagrożenia, które powinny zostać wykryte i wyeliminowane.

Niniejszy dokument jest tłumaczeniem oryginalnej instrukcji obsługi, stworzonej przez producenta.

Szczegółowe informacje o warunkach gwarancji dystrybutora / producenta dostępne na stronie internetowej <https://serwis.innpro.pl/gwarancja>

Produkt należy regularnie konserwować (czyścić) we własnym zakresie lub przez wyspecjalizowane punkty serwisowe na koszt i w zakresie użytkownika. W przypadku braku informacji o koniecznych akcjach konserwacyjnych cyklicznych lub serwisowych w instrukcji obsługi, należy regularnie, minimum raz na tydzień oceniać odmienną stan fizycznego produktu od fizycznie nowego produktu. W przypadku wykrycia lub stwierdzenia jakiegokolwiek odmienności należy pilnie podjąć kroki konserwacyjne (czyszczenie) lub serwisowe. Brak poprawnej konserwacji (czyszczenia) i reakcji w chwili wykrycia stanu odmienności może doprowadzić do trwałego uszkodzenia produktu. Gwarant nie ponosi odpowiedzialności za uszkodzenia wynikające z zaniedbania.